



Trucks

CARRYING A BETTER FUTURE



T35

Capacidad de carga

2,600 kg

Autonomía

250 km



Diseñada para llevar la movilidad comercial al siguiente nivel: un camión 100% eléctrico, cómodo y confiable, ideal para operaciones urbanas, flotillas y logística de última milla.

T35 Eléctrico - Especificaciones

Parámetros Generales

Tracción	4x2	Tracción Trasera
Combustible	BEV	"Battery Electric Vehicle"
Largo (mm)	5515	
Ancho (mm)	1850	Sin espejos retrovisores
Alto (mm)	2040	
Distancia entre ejes (mm)	3200	
Voladizo Delantero (mm)	1085	
Voladizo Trasero (mm)	1230	
Ángulo de Ataque / Ángulo de Salida (°)	≥18/16.7	
Radio de Giro (m)	7	
Peso en Vacío (kg)	≤1895	
Peso Bruto Vehicular - GVW (kg)	4495	
Capacidad de Carga (kg)	2600	
Capacidad de Carga Eje Delantero (kg)	1500	
Capacidad de Carga Eje Trasero (kg)	3000	
Mínima altura libre al suelo (mm)	≥125	
Vel. Máxima (km/h)	100	
Pendiente Superable (%) / Max.Gradeability	≥28	
Autonomía (km)	≥215	Certificación de protocolo C-WTVC
Potencia Nominal de Motor (kW)	70	
Torque Nominal (N.m)	150	
Potencia Máxima de Motor (kW)	150	
Torque Máximo (N.m)	340	
Freno Regenerativo	●	
Sistema de Alerta Acústica (AVAS)	●	

Batería de Alto Voltaje

Capacidad de la Batería (kWh) / Battery Energy	62	Tecnología "Blade" - BYD Battery
Puerto de Carga Rápida (DC)	●	CCS1 DC 107.5 kW
Puerto de Carga Lenta (AC)	●	AC 6.6 kW
Tiempo de carga (h)	DC≤0.75h, AC≤9h	Del 20% al 100%
Tipo de Batería	Ion Litio Ferrofosfato (LFP)	Blade Battery
Sistema de Calefacción de Baterías	●	
Sistema de Refrigeración de Baterías	●	

Exterior

Color	Blanco	
Suspensión	Muelles de ballesta delanteros/traseros	
Llantas	195/70 R 15	
Gancho de Remolque delantero	●	
Gancho de Remolque trasero	●	
Rin	Acero	
Llanta de Refacción	●	
Limpiaparabrisas	●	Acción manual
Alma de Colisión Trasera	-	
	Ajusto eléctrico	
Espejos Laterales	Plegado eléctrico	
	Calefactables	
	Eléctricos	
Ventanas de Cabina	Acción de un solo toque	
Espejo de Punto Ciego	-	
Retrovisor Frontal	-	
Deflector de aire	-	
Parabrisas trasero	●	
Parachoques Delantero	●	
Guardabarros delanteros	●	



T35 Eléctrico Especificaciones

Interior

Tipo de Cabina	Fija	
Paso a Cabina	Escalón fijo	
Volante multifunción	●	Bluetooth + Infoentretenimiento + Control crucero
Material del volante		
Cluster LCD	●	
Columna de dirección	Ajustable de 2 vías (Adelante y atrás)	
Visor solar piloto / copiloto	●/●	
Almacenamiento superior piloto / copiloto	- / -	
Toma de corriente de baja tensión de 12V	●	
Agarradera de acceso piloto/copiloto	●/●	
Frenos de Aire Delanteros / Traseros	-	
Frenos Hidráulicos Delanteros / Traseros	Disco / Disco	
Freno de Estacionamiento Eléctrico (EPB)	●	
Auto Hold (AVH)	●	
Modos de Manejo	●	
Tipo de Llave	De presencia	
Entrada (Keyless)	●	
Botón de arranque	●	
Sistema de Dirección	Electro asistida	
Perilla de cambios	●	
Interruptor de freno de emergencia	-	
Aire Acondicionado Eléctrico	●	

Sistema Multimedia

Pantalla táctil	12.8 pulgadas	Inglés - Español
Bluetooth	●	
Puertos USB	2	
Radio	FM / AM Radio	
Número de Bocinas	2	

Seguridad Activa y Pasiva

Bolsa de aire piloto / copiloto	●/●	
Cinturón de seguridad de 3 puntos	●	Piloto / Copiloto
Cinturón de seguridad de 2 puntos	-	
Ajuste de altura cinturón de seguridad	●	Piloto
Recordatorio del cinturón de seguridad	●	Piloto / Copiloto
Alerta puerta abierta	●	
Cambio automático a "Parking" al abrir la puerta del piloto	●	
Cierre automático en conducción	●	
Alarma Sonora	●	
Cámara de reversa	●	
Sensores de reversa	●	
Alerta sonora de reversa	●	
Sistema de Control de Tracción (TCS)	●	
Distribución electrónica de fuerza (EBD)	●	
Sistema de Anulación de Frenos (BOS)	●	
Control de arranque en pendiente (HHC)	●	
Control de Estabilidad (ESC)	●	
Control Crucero (CCS)	●	
Sistema antibloqueo de frenado (ABS)	●	
Monitoreo de presión de llantas (TPMS)	●	
Control de Estabilidad (ESC)	●	
Control Crucero (CCS)	●	
Sistema antibloqueo de frenado (ABS)	●	
Monitoreo de presión de llantas (TPMS)	●	

CARRYING A BETTER FUTURE



Espejos laterales / Ajuste eléctrico y calefactables



Pantalla táctil / Bluetooth



3,000 kgs de capacidad de carga en eje trasero



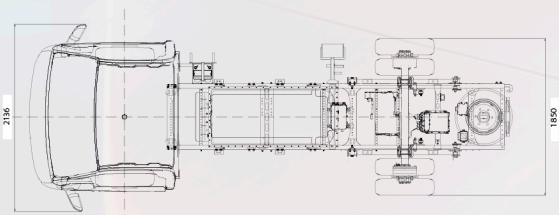
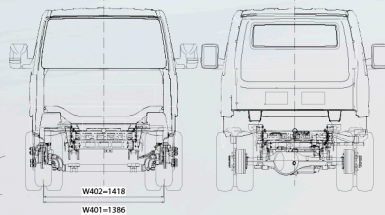
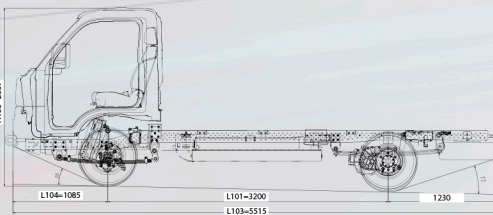
Iluminación full LED



Capacidad de batería de 62kWh
Tecnología Blade Battery



Frenos hidráulicos delanteros y traseros de disco



Av. Ruiz Cortines Mz. 1 Lt. 20
Fracc, Lomas de Atizapan, 52977
+55 1554 0842
info@bydtrucks.com.mx



www.bydtrucks.com.mx

@bydtrucks

